

❖ V případě potíží pište na mail it@gymjat.cz

Mailová schránka pro každého žáka

Primárně máte založeny účty s přednastaveným heslem. Heslo si během aktivace změníte na vlastní heslo, které budete používat po celou dobu zbývajcího studia.

Účelem schránek je odstranění anonymity přijaté a odeslané pošty a zejména snadnější distribuce materiálů v elektronické podobě mezi studentem a vyučujícím.

Syntaxe adres žáků: prijmeni.1@gymjat.org
(1 – první písmeno jména žáka)

V případě shodných jmen bude schránka číslována za prvním písmenem jména.

Příklad: žák NOVÁK JAN – mail bude novak.j@gymjat.org

Syntaxe hesla: **XXXXXXXX**

Heslo jste obdrželi při nástupu na gymnázium nebo vám bylo resetováno v průběhu studia.

Výše uvedené údaje jste obdrželi od Vašeho vyučujícího – jak dál ???

Přihlaste se na adresu WWW.OUTLOOK.COM

Zde zadejte jako Windows Live ID Vaši **mailovou adresu z lístečku** a jako heslo **přednastavené heslo**

s 9 znaky.

Tím se provedete 1. přihlášení a nyní je nutné Váš účet aktivovat. Vyplníme tedy informace o účtu:

Zopakujte **přednastavené heslo** s 9 znaky.

❖ V případě potíží pište na mail it@gymjat.cz

V dalším kroku si změňte heslo na vlastní. Povšimněte si, prosím, minima 6 znaků.

Změnit heslo

*Zadejte nové heslo:

Minimálně šest znaků; rozlišují se malá a velká písmena.

Síla hesla:

*Zadejte nové heslo znovu:

Nastavit vypršení platnosti hesla každých 72 dnů
[Nápověda k tomuto tématu](#)

Doplňte kontrolní otázku a odpověď (jedná se o povinný údaj)

Vyberte otázku a skrytou odpověď

*Otázka:

*Skrytá odpověď:

Minimálně pět znaků. Není rozlišována velikost písmen.

Přidat alternativní e-mailovou adresu

Alternativní e-mailová adresa:

Zadejte alternativní e-mailovou adresu znovu:

Vaše informace

*Země:

[Proč jsou tyto informace požadovány?](#)

*Rok narození:

Příklad: 1999

[Proč jsou tyto informace požadovány?](#)

Prohlédnout a přijmout smlouvy

Klepnutím na tlačítko **Souhlasím** potvrzujete svůj souhlas s dokumenty [Smlouva o poskytování osobních údajů](#).

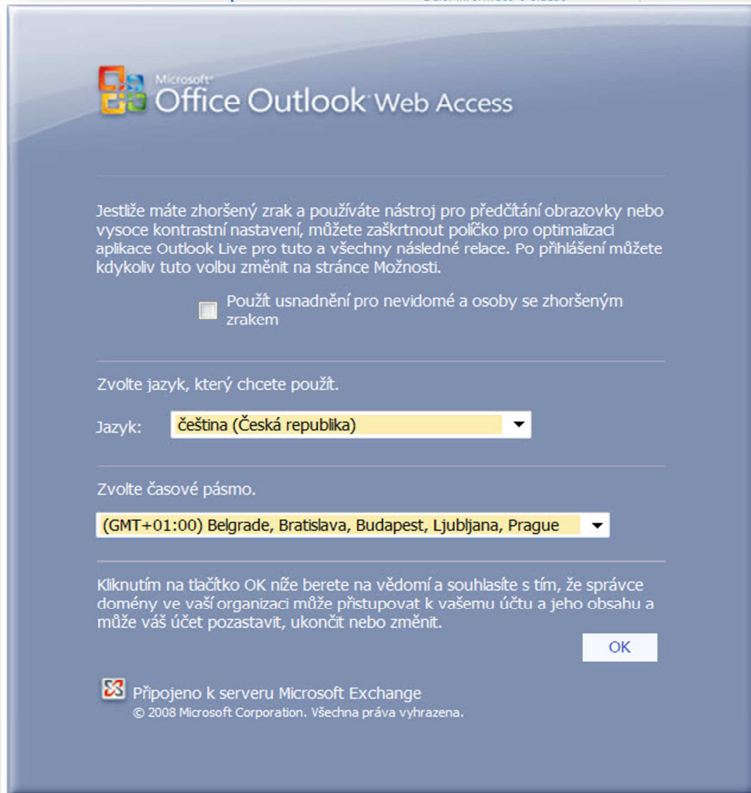
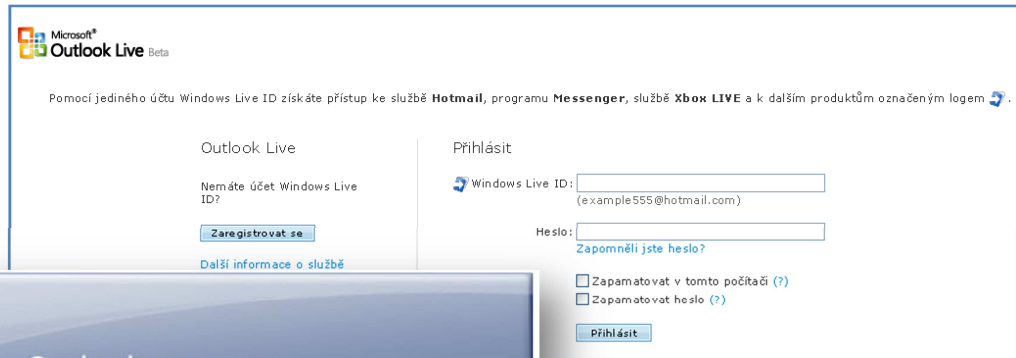
Alternativní mailovou adresu nemusíte vyplňovat.

V poli Země vyberte Českou republiku a zadejte rok narození (opět jsou to povinné údaje)

Klikněte SOUHLASÍM

❖ V případě potíží pište na mail it@gymjat.cz

Po úspěšné aktivaci se přihlaste znovu na adrese WWW.OUTLOOK.COM a přihlaste se již s novým, změněným heslem.

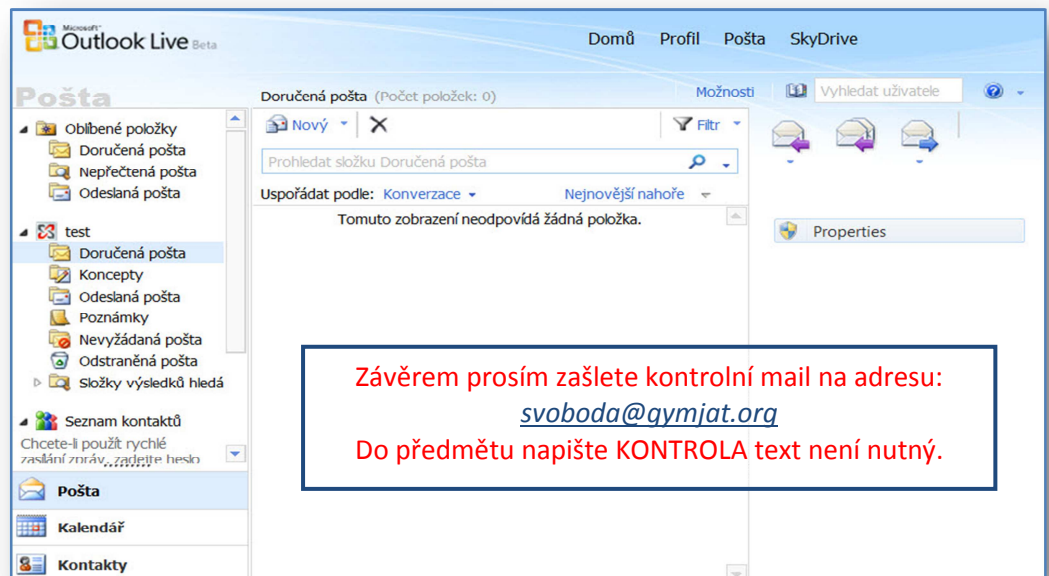


Zbývá poslední krok – nastavit rozhraní OWA (Outlook Web Access) pro naše potřeby.

Vyberte ČEŠTINU a časové pásmo PRAHA

Pokud jste došli k této obrazovce, Váš mail je aktivní. Blahopřeji.

Prohlédněte si nápovědu a vyzkoušejte možnosti nové schránky – není jich málo ... ☺. Doporučení si zaslouží zejména služba SKYDRIVE.



Závěrem prosím zašlete kontrolní mail na adresu:
svoboda@gymjat.org
Do předmětu napište KONTROLA text není nutný.